



Návod na založenie investičného účtu

Stručný návod na založenie účtu na obchodovanie s cennými papiermi

Pokiaľ máte založený bežný bankový účet, je možné prostredníctvom internetového bankovníctva otvoriť aj účet na obchodovanie s cennými papiermi. Účet založíte nasledovne:

1. Po prihlásení sa do Internetbankingu zvolíte záložku „**+Nový produkt**“.

The screenshot displays the Fio banka internet banking interface. At the top, the Fio banka logo is on the left, and a search bar is in the center. To the right of the search bar is a dropdown menu with 'Fio' selected, and a red circle highlights the '+ Nový produkt' button. Below the navigation bar, account details are shown: Disponibilný zostatok: -10,00 EUR, Bežný zostatok: 0,00 EUR, Blokována čiastka: 0,00 EUR. Account information includes Číslo účtu, IBAN, and BIC/SWIFT (FIOZSKBAXXX). A security warning 'Bezpečnosť na...' is also visible. The main content area shows 'Pohyby na účte' (Transactions) and 'Plánované platby' (Scheduled payments), both indicating no transactions or payments.

2. Na stránke sa posuňte dolu a kliknite na „Dojednat’ rámcovú zmluvu – investičnú“.

The screenshot shows a banking website interface with a blue header containing navigation links: 'Nástenka', 'Poslať peniaze', 'Prehľad', 'Platobné karty', and 'Šablóny'. On the right side of the header is a link for 'Informácie o účte'. Below the header is a section titled 'Nový produkt'. Under the 'Účty' sub-section, there are three product cards: 'Bežný účet', 'Fio konto', and 'Termínovaný vklad s obnovou'. Each card has a 'Založiť' button. Under the 'Platobné karty' sub-section, there are two product cards: 'Platobná karta pre majiteľa účtu' and 'Platobná karta pre inú osobu', each with a 'Požiadaj o novú kartu' button. A red arrow points down from the second card. Under the 'Úvery' sub-section, there is one product card: 'Obchodný účet pre investovanie', which is circled in red. A red arrow points left towards this card. Below the card is a button labeled 'Dojednať rámcovú zmluvu - investičnú'.

*Pokiaľ sa Vám v ponuke táto možnosť nezobrazuje, pravdepodobne nemáte zriadenú **Rámcovú zmluvu - bankovú**, ktorá je potrebná pre zriaďovanie ďalších produktov v Internetbankingu online.*

Pre založenie Rámcovej zmluvy - bankovej môžete využiť návod začínajúci na strane 14.

3. Po kliknutí sa otvorí sprievodca pre založenie obchodného účtu.

Hľadajte v internetbankingu a na webe Fio

Nový produkt

Nastavenia Odhliásť

Nástenka Poslať peniaze - Prehľad - Platobné karty - Šablóny Informácie o účte

Žiadosť o rámcovú zmluvu - investičnú - vzorové dokumenty

Po vyplnení krátkého formulára získate obchodný účet pre investovanie. Automaticky získate prístup do aplikácie e-Broker, ktorý Vám umožní investovať do akcií a iných finančných nástrojov online. Svoju investičnú zmluvu s prístupovými údajmi do aplikácie e-Broker nájdete po jej uzavretí v sekcii "Nastavenia - Zmluvy".

6 Potvrďujem, že som sa oboznámil s nasledujúcimi dokumentami: Rámcová zmluva investičná, Dodatok k Rámcovej zmluve - investičnej o stanovení autorizačného kódu, Aktivácia ďalšieho obchodného účtu, Aktivácia zmlúv o úveroch, Súhlas na používanie finančných nástrojov, Obchodné podmienky k Rámcovej Zmluve – investičnej, Zoznam povolených trhov, Zoznam mien a Úrokových sadzieb, Zoznam koeficientov kritickej úrovne zaistenia, Cenník pre finančné operácie a služby, Sadzobník úrokových sadzieb pre fyzické osoby, Sadzobník úrokových sadzieb pre právnické osoby (pre fyzické osoby - SZČO), Cenník základných služieb, Príloha cenníku základných služieb, Cenník služieb súvisiacich s úvermi na obchodovanie, Informácie o Garančnom fonde obchodníku a cennými papírmi a o systéme ochrany vkladov, Predzmluvné informácie k rámcovej zmluve investičnej

Pokračovať

Po potvrdení, že ste sa oboznámili s uvedenými dokumentami, kliknite na možnosť „**Pokračovať**“.

4. V tomto kroku je potrebné vyplniť všetky požadované informácie:

Hľadaj v Internetbankingu a na webe Fio

Nový produkt

Nastavenia Odišasť

Nástenka Pošťať peniaze - Prehľad - Platobné karty - Šablóny Informácie o účte

Žiadosť o rámcovú zmluvu - investičnú - profilové informácie a parametre služby

Hlavný zdroj príjmu* Zvyčajná výška platieb*

E-mail* Uživateľské meno pre e-Broker*

Autorizačný kód slúži ako bezpečnostný prvok pri potvrdzovaní pokynov, uzatváraní nových zmlúv v aplikácii e-Broker.

Použiť autorizačný telefón

Dĺžka autorizačného kódu* Platnosť autorizačného kódu (v minútach)* Počet pokusov zadání*

Prajete si pokyny autorizovať?*

Nie Áno

Heslo na telefonickú komunikáciu slúži na overenie Vašej osoby pri podávaní pokynov. Autorizačný kód slúži na zmenu / aktualizáciu tohto hesla.

Heslo na telefonickú komunikáciu* Autorizačný kód pre zmenu hesla*

Späť Pokračovať

* povinná položka

„Heslo na telefonickú komunikáciu“ a „Autorizačný kód pre zmenu hesla“ musia obsahovať aspoň jednu číslicu a jedno veľké písmeno, zároveň sa nesmú zhodovať.

5. Na konci sprievodcu je rekapitulácia, kliknite na položku „**Zažiadať**“.

Hľadaj v Internetbankingu a na webe Fio

Nový produkt

Nastavenia Ochrániť

Nástenka Poslať peniaze Prehľady Platobné karty Šablóny Informácie o účte

Žiadosť o rámcovú zmluvu - investičnú - Rekapitulácia

Email

Užívateľské meno

Autorizačný telefón +421*****

Dĺžka autorizačného kódu 5

Platnosť autorizačného kódu (v minútach) 20

Počet pokusov zadani 3

Autorizovať aj pokyny Áno

Späť Zažiadať

6. Teraz je vytvorená zmluvná dokumentácia, ktorá čaká na Váš podpis (zmluvu je potrebné autorizovať prostredníctvom SMS autorizačného kódu).

Hľadaj v Internetbankingu a na webe Fio

Nový produkt

Nastavenia Ochrániť

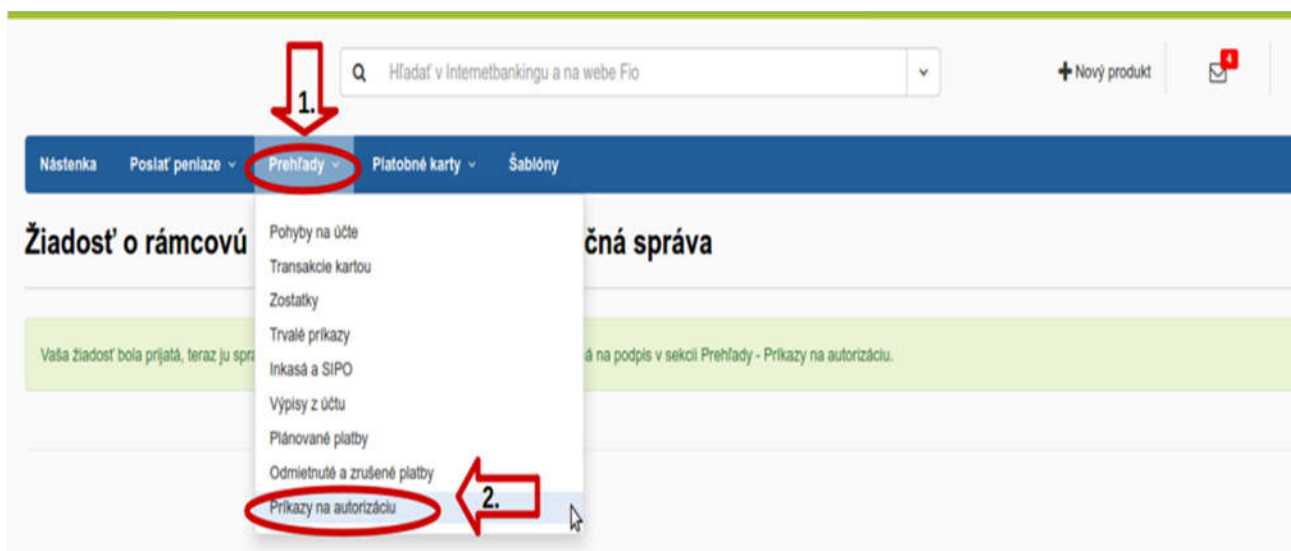
Nástenka Poslať peniaze Prehľady Platobné karty Šablóny Informácie o účte

Žiadosť o rámcovú zmluvu - investičnú - Záverečná správa

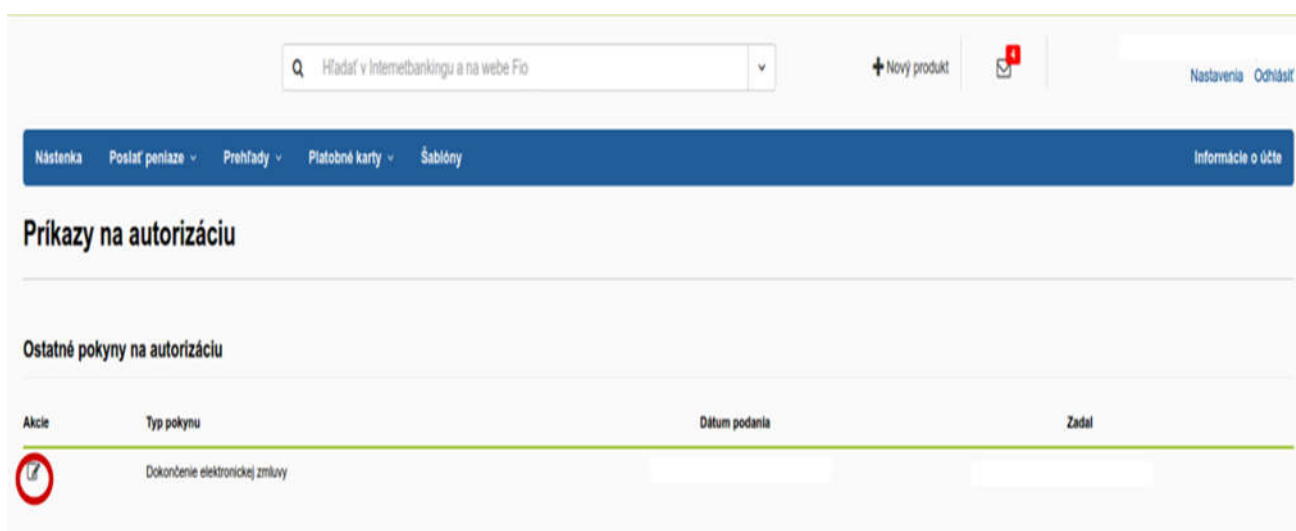
Vaša žiadosť bola prijatá, teraz ju spracovávame a behom pár (desiatok) sekúnd bude pripravená na podpis v sekcii Prehľady - Príkazy na autorizáciu.

Späť Príkazy na podpis

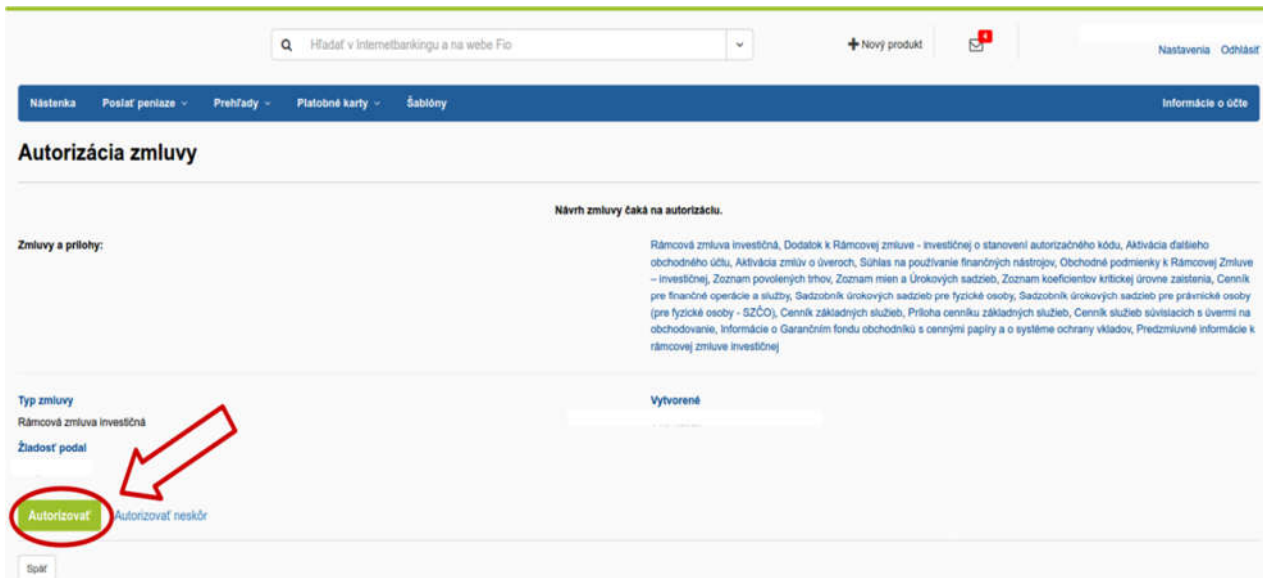
7. Prejdite na záložku „Prehľady“ - „Príkazy na autorizáciu“.



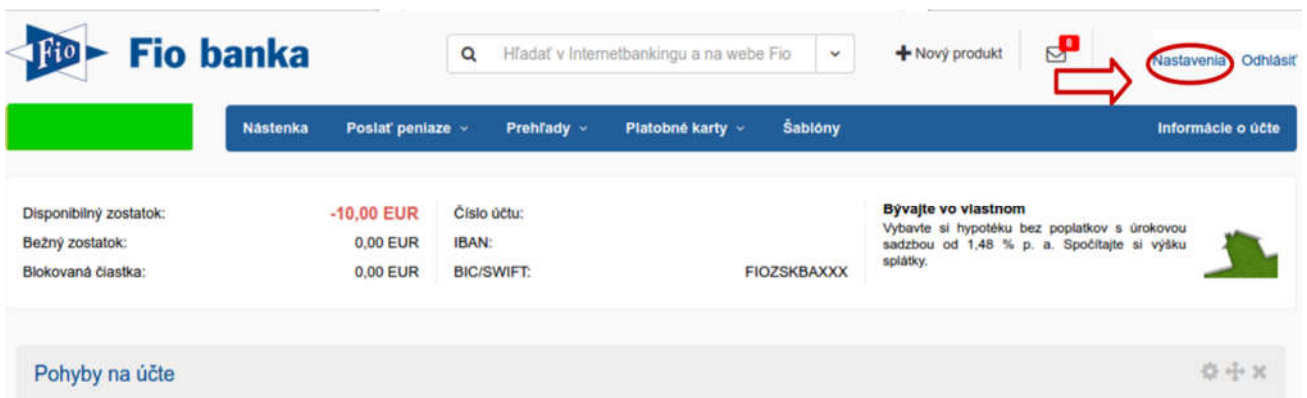
8. V položke „Príkazy na autorizáciu“ autorizujete založenie investičného účtu.



9. Pokyn autorizujete pomocou SMS autorizačného kódu.



10. Podpísanú zmluvu nájdete v záložke „Nastavenia“.



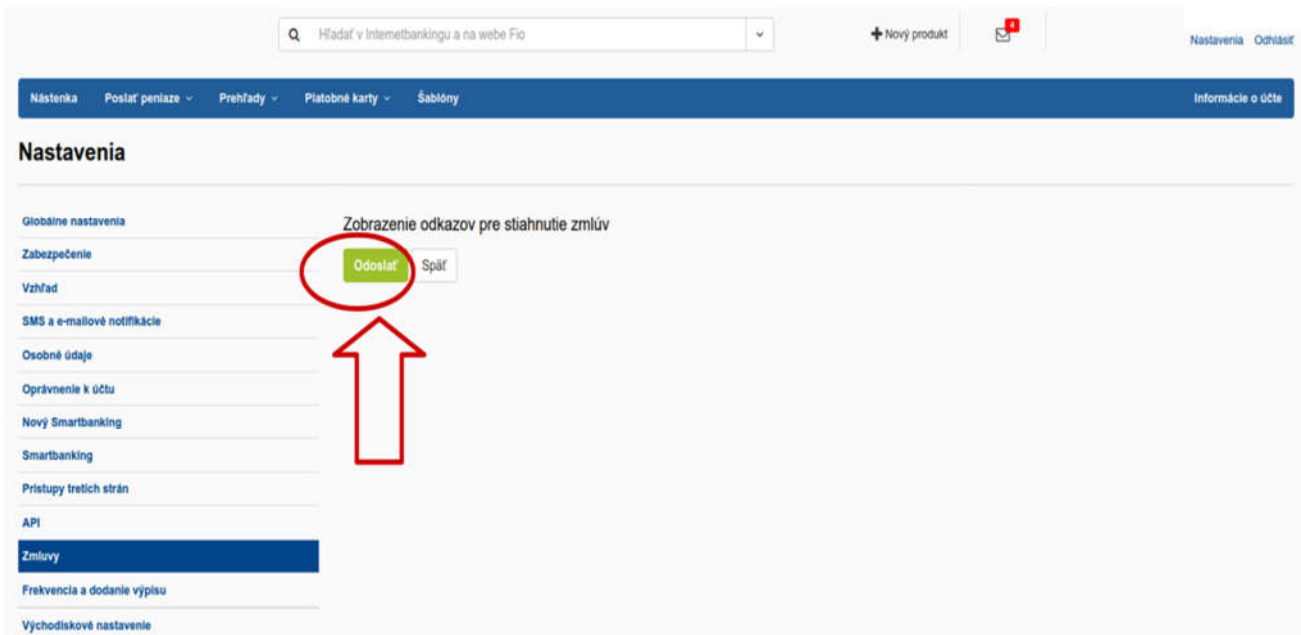
11. V záložke „Nastavenia“ zvolíte možnosť „Zmluvy“.

The screenshot shows the 'Nastavenia' (Settings) page. On the left sidebar, the 'Zmluvy' option is highlighted with a red oval. In the main content area, the 'Zmluvy' section is active, displaying a table of contracts. A red oval highlights the 'Zobrazit odkazy pre stiahnutie' button, with a red arrow pointing to it.

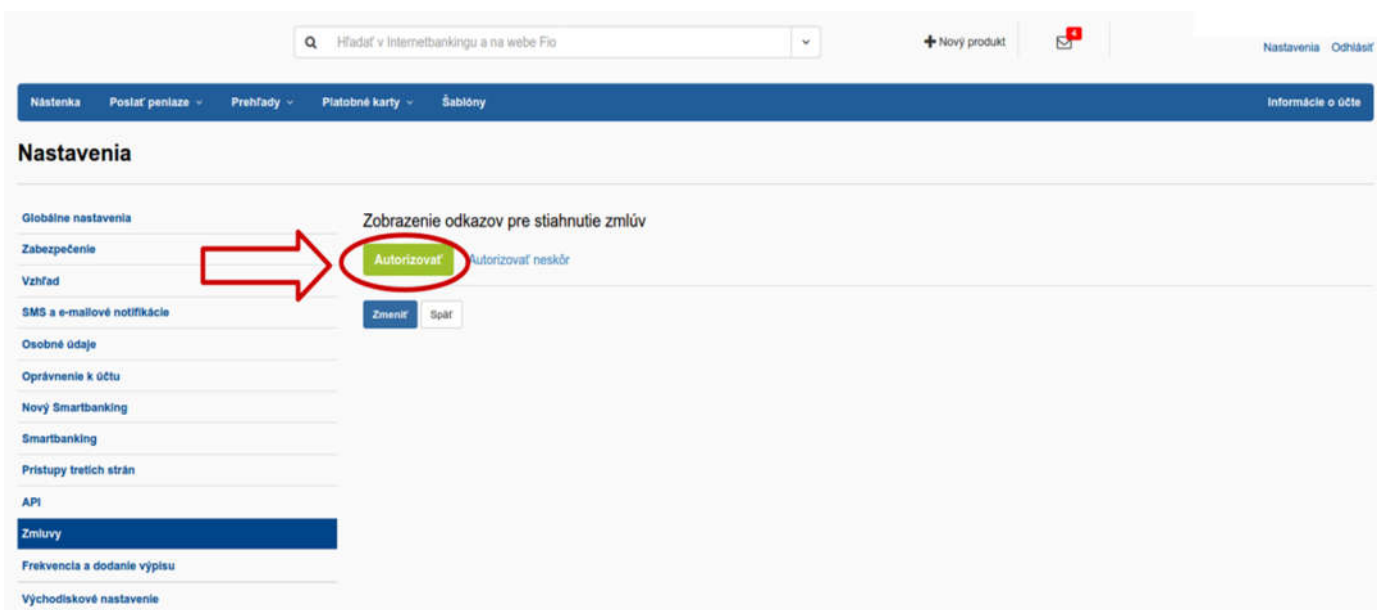
Názov	Dátum podpisu
Rámcová zmluva	
Rámcová zmluva - investičná	

Pre zobrazenie zmlúv vo formáte .pdf kliknite na možnosť „Zobrazit odkazy pre stiahnutie“.

12. V ďalšom kroku kliknite na možnosť „Odoslať“.



13. Daný pokyn je následne potrebné autorizovať pomocou SMS autorizačného kódu.



14. Po úspešnej autorizácii pokynu je možné Zmluvy vo formáte .pdf stiahnuť v časti „Nastavenia“, možnosť „Zmluvy“.

Hľadaj v Internetbankingu a na webe Fio

Nový produkt

Nastavenia Odlhásť

Nástenka Poslať peniaze Prehľad Platobné karty Šablóny Informácie o účte

Nastavenia

Globálne nastavenia

Zabezpečenie

Vzhľad

SMS a e-mailové notifikácie

Osobné údaje

Oprávnenie k účtu

Nový Smartbanking

Smartbanking

Prístup tretích strán

API

Zmluvy

Frekvencia a dodanie výpisu

Východiskové nastavenie

Zmluvy

Tu nájdete elektronicke uzatvorené zmluvy.

Název	Dátum podpisu	Stiahnuť
Rámcová zmluva		Stiahnuť PDF
Rámcová zmluva - investičná		Stiahnuť PDF

15. V Zmluve nájdete potrebné informácie o obchodnom účte. Prihlasovacie údaje nájdete na strane č.2.

Čl. I-A
(Komisionárska zmluva)

Elektronická a telefonická komunikácia

Užívateľské meno klienta pre e-Broker: login xxx

Heslo pre prvé prihlásenie: xxxxxxxxxx

Elektronické úkony budú autorizované pomocou SMS:

Autorizácia obchodných pokynov pomocou SMS: Áno

Klient žiada banku, aby autorizačný kód zasielala klientovi na telefónne číslo: xxxxxxxxxxxxxx

Klient volí dĺžku autorizačného kódu: 5 znakov

Klient volí počet pokusov pre zadanie kódu: 3 pokusov

Platnosť SMS kódu od odoslania bankou: 20 minút

Heslo pre telefonickú komunikáciu xxxxxxxxxxxxxx



1. Prihlasovacie údaje do aplikácie e-Broker

1. Banka ako obchodník s cennými papiermi, resp. pobočka zahraničného obchodníka s cennými papiermi (pre účely tejto čiastkovej zmluvy ďalej taktiež ako „Obchodník“) sa od účinnosti Komisionárskej zmluvy zaväzuje na základe pokynov klienta svojim menom na účet klienta vykonávať činnosti smerujúce k dosiahnutiu kúpy alebo predaja finančných nástrojov na trhoch s finančnými nástrojmi v tuzemsku i v zahraničí alebo svojim menom na účet klienta uzatvárať obchody s finančnými nástrojmi s tretími osobami. Obchodník sa ďalej zaväzuje od účinnosti Komisionárskej zmluvy na základe žiadosti klienta svojim menom a na účet klienta vykonávať tiež ďalšie činnosti týkajúce sa finančných nástrojov, napr.

str. 2/13

16. Na strane č.3 nájdete číslo Vášho obchodného účtu

obstarávanie vysporiadania obchodu s finančnými nástrojmi, obstarávanie predaja založených finančných nástrojov alebo obstarávanie konverzie mien. Klient sa zaväzuje banke (ako Obchodníkovi) zaplatiť za tieto činnosti úplatu (odmenu) podľa oddielu A čl. XII. obchodných podmienok.

Vylúčenie oddielu A čl. XI. ods. 1 obchodných podmienok: () áno (X) nie

2. Obchodník povedie klientovi tento obchodný účet: 2. Číslo obchodného účtu, kde je potrebné zaslať finančné prostriedky pre nákup akcií a iných cenných papierov

Číslo obchodného účtu (bankové spojenie):

IBAN: SKXX 8330 0000 00XX XXXX XXXX SWIFT/BIC: FIOZSKBAXXX

Výpisy z účtu: ročné

Spôsob preberania výpisov: elektronicky

17. Prihlásenie do aplikácie e-Broker nájdete na stránke www.fio.sk.

Infomail: fio@fio.sk Kontakty | Cenník | Kariéra | Nacítajte nám | Časté otázky Slovensky English

Fio banka
Fio banka sa zameriava na poskytovanie bežných bankových služieb bez poplatkov a investícií do cenných papierov.

ÚVOD
BANKOVÉ SLUŽBY
AKCIE A INVESTÍCIE
SPRAVODAJSTVO
O NÁS

e-Broker
[Prihlásiť sa](#) | [Otvoriť účet](#)
Internetbanking
[Prihlásiť sa](#) | [Ukážka](#)


Vyberte si z najbližšieho bankomatu
Do 30.6. vyberajte neobmedzene a zadarmo.
ZISTIŤ VIAC ATM


SLEDUJTE NÁS
f t y


KURZOVÝ LÍSTOK

	Nákup	Predaj
CZK	27,56738	26,22262
USD	1,12360	1,06344
GBP	0,90109	0,85284
CHF	1,08715	1,02895
PLN	4,66738	4,41753

[Ďalšie meny](#)

ÚČTY ZDARMA
PREJDITE K NÁM ONLINE, JEDNODUCHO A ZADARMO

▶ [Osobný účet zadarmo](#)
▶ [Podnikateľský účet zadarmo](#)
Otvoriť osobný účet online

INVESTUJTE ONLINE
INVESTUJTE ONLINE S NAŠOU APLIKÁCIOU E-BROKER

▶ [Ako investovať s Fio bankou](#)
▶ [Osobný maklér](#)
Vyskúšať demo e-Broker

PŮJČKY A ÚVERY
NAŠU HYPOTÉKU MÔŽETE SPLATIT KEDYKOLVEK

▶ [Hypotéka bez poplatkov](#)
▶ [Kontokorent na čokoľvek](#)
Spočítať úrok

AKTUALITY
Čo všetko môžete vyriešiť z domova [viac](#)

TLAČOVÉ SPRÁVY
Fio banka od dnešného dňa do konca júna ponúka svojim klientom neobmedzené množstvo výberov z ... [viac](#)

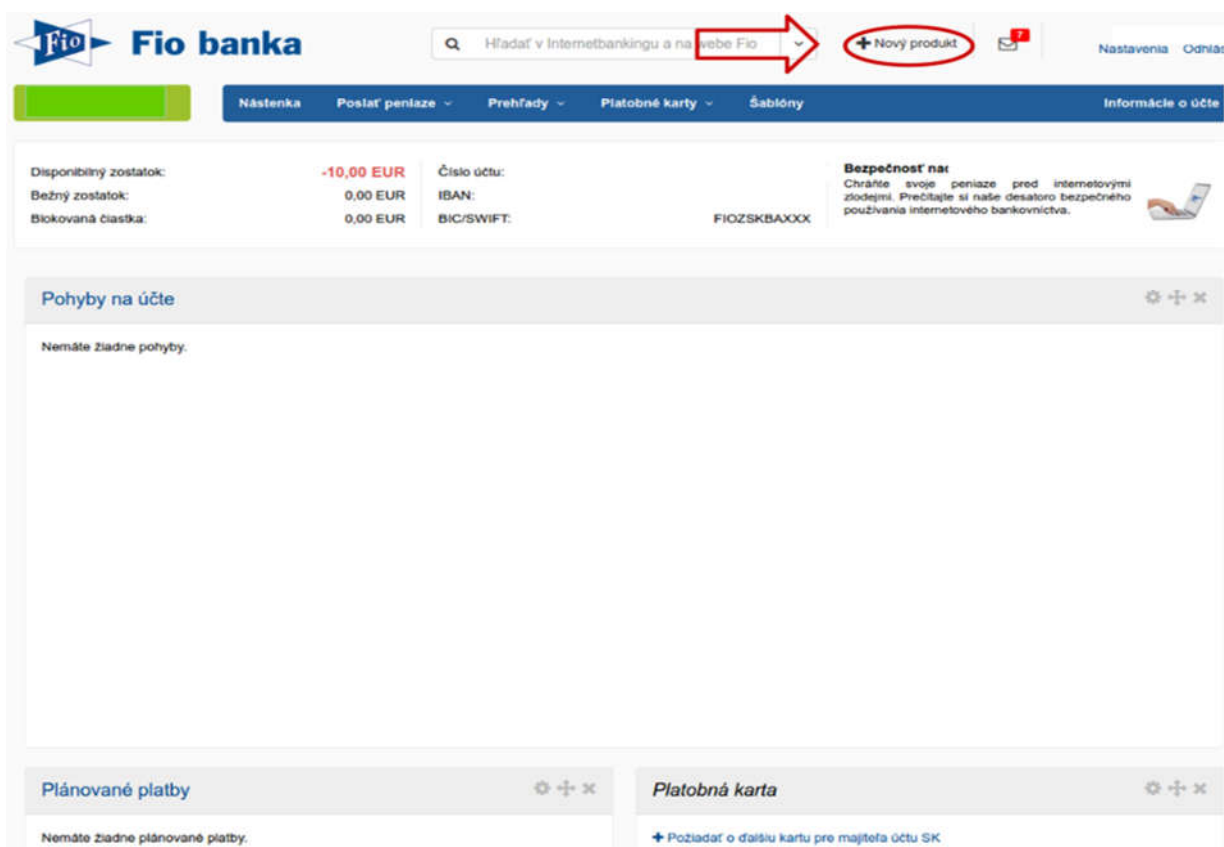
INVESTIČNÉ SPRAVODAJSTVO
[ZOZNAM POCOČIEK](#)
[O FIO](#)

Návod na prechod na Rámcovú zmluvu - bankovú

Ak ste dlhoročným klientom Fio banky, tak je možné, že máte podpísaný ešte starý typ zmluvy. V tomto prípade sa Vám pod záložkou „**+Nový produkt**“ nezobrazí možnosť založenia investičného účtu.

Prosím postupujte podľa nasledujúcich krokov:

1. Po prihlásení sa do Vášho Internetbankingu zvolte záložku „**+Nový produkt**“.



2. Na stránke sa posuňte dolu a kliknite na „**Podpísať Rámcovú zmluvu**“.

Nástenka Poslať peniaze - Prehľady - Platobné karty - Šablóny Informácie o účte

Nový produkt

Účty

Bežný účet

Fio osobný účet je bez poplatkov za bežné bankové služby! Bez podmienok a pre všetkých! Zadáno možno otvoriť účet v korunách a 14 cudzích menách.

[Založiť nový účet](#)

Fio konto

Fio konto je špeciálny spořiaci účet bez výpovednej lehoty s vyšším úročením ako má bežný účet. Fio konto ponúkame v mene CZK a EUR.

[Založiť Fio konto](#)

Termínovaný vklad s obnovou

Termínované vklady umožňujú vyššie zhodnotenie peňazí ako bežné účty, pričom podmienkou pre získanie vyššieho úroku je viazanie vkladov na vopred dohodnutú dobu.

[Založiť termínovaný vklad](#)

Platobné karty

Platobná karta pre majiteľa účtu

Platobná karta zaisťuje pohodlný a bezpečný spôsob ako zaplatiť za tovar a služby bez toho, aby ste potrebovali nosiť neustále hotovosť. Ponúkame bezkontaktné karty Mastercard.

[Požiadat' o novú kartu](#)

Platobná karta pre inú osobu

Platobná karta pre inú osobu predstavuje pohodlný spôsob, ktorým umožníte bližšej osobe nakladať s Vašími peňažnými prostriedkami. Ponúkame bezkontaktné karty Mastercard.

[Požiadat' o novú kartu](#)


Úvery

Ostatné

Prechod na novú zmluvu

Prechod na novú Rámcovú zmluvu Vám umožní online zakladať bežné účty v 15 menách, dohodnúť si kontokorent a kreditnú kartu. Už nemusíte na pobočku, vybavíte to ľahko v Internetbankingu.

[Podpísať Rámcovú zmluvu](#)



3. V sprievodcovi pre založenie je potrebné prejsť nasledujúcimi krokmi:

Nástenka Poslať peniaze - Prehľady - Platobné karty - Šablóny Informácie o účte

Žiadosť rámcovej zmluvy - vzorové dokumenty

Vďaka prechodu na rámcovú zmluvu budete môcť online zakladať ďalšie bežné účty alebo si požiadať o kontokorentný úver. Nemusíte tak chodiť na pobočku, všetko vybavíte pohodlne v Internetbankingu.

Potvrdzujem, že som sa oboznámil s nasledujúcimi dokumentami: Rámcová zmluva o poskytovaní platobných služieb, Predzmluvné informácie k rámcovej zmluve o poskytovaní platobných služieb, Obchodné podmienky k rámcovej zmluve o poskytovaní platobných služieb, Cenník pre finančné operácie a služby, Satzobník úročenia účtov pre fyzické osoby, Postup pre získanie kontokorentného úveru

[Pokračovať](#)

Po zaškrtnutí súhlasu s uvedenými dokumentami, kliknite na možnosť „**Pokračovať**“.

Vyplňte zdroj príjmu a obvyklú výšku platieb, potom kliknite na „**Zažiadať**“.

Nástenka Poslať peniaze - Prehľady - Platobné karty - Šablóny Informácie o účte

Žiadosť rámcovej zmluvy - AML informácie a parametre služby

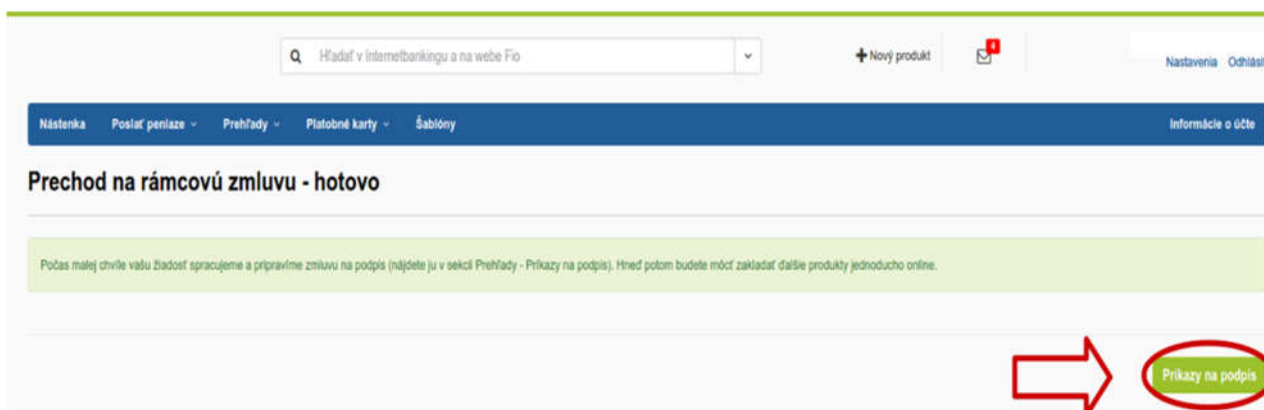
Hlavný zdroj príjmu* Zvyčajná výška platieb*

Vyberte hlavný zdroj príjmu Vyberte obvyklú výšku platieb

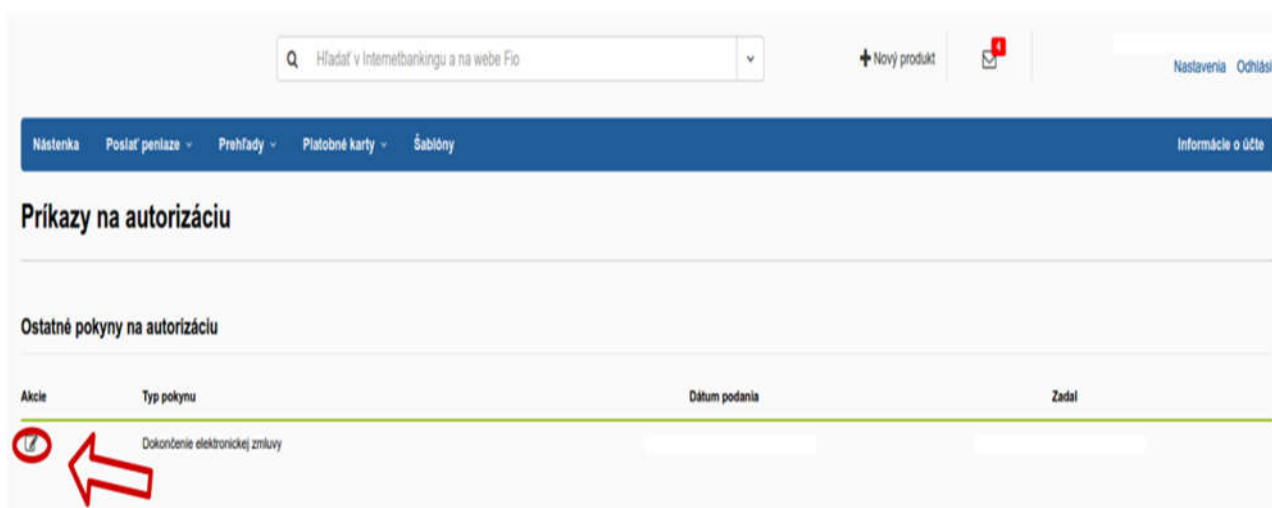
[Späť](#) [Zažiadať](#)

* povinná položka

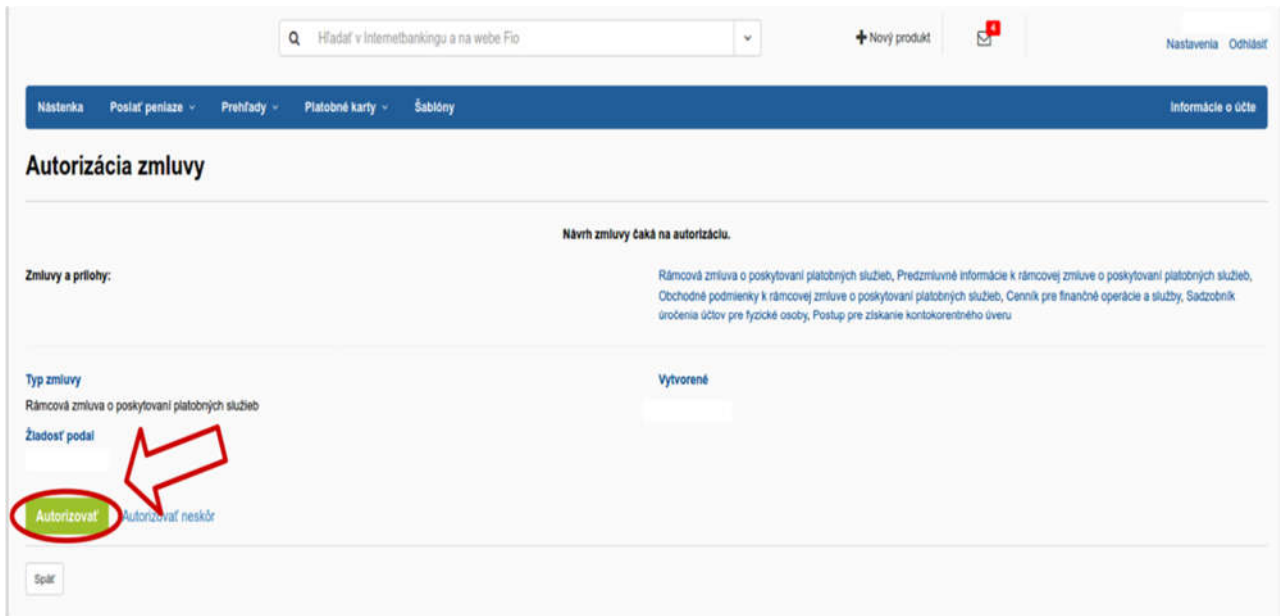
4. Vytvorí sa zmluva a zobrazí sa odkaz na „Príkazy na podpis“.



5. V položke „Príkazy na podpis“ autorizujete prechod na rámcovú zmluvu, ktorá umožňuje založenie investičného účtu prostredníctvom Vášho Internetbankingu.



6. Pokyn autorizujete pomocou SMS autorizačného kódu.



Týmto krokom ste dokončili proces prechodu na Rámcovú zmluvu - bankovú. Teraz sa Vám zobrazí v Internetbankingu možnosť „**Dojednat’** rámcovú zmluvu – investičnú“.